


มนต์เสน่ห์แห่ง Fukushima

ญี่ปุ่น หนังสือภาพถ่ายสถานที่ท่องเที่ยวใน Fukushima



1 Hanamiyama[เมือง Fukushima] MAP E-2

จังหวัด Fukushima มีเนื้อที่กว้างใหญ่เป็นอันดับ 3 ของประเทศญี่ปุ่น นอกจากนี้ยังมีธรรมชาติอันอุดมสมบูรณ์แล้ว ที่นี่ยังมีของป่าของทะเลแสนอร่อยและวัฒนธรรมดั้งเดิมที่มีประวัติศาสตร์ยาวนาน ผู้มาเยือนจังหวัดแห่งนี้สามารถเพลิดเพลินผ่อนคลายไปกับสิ่งต่างๆ ได้อย่างไม่จำกัด ไม่ว่าจะเป็นการดื่มด่ำความงามของทิวทัศน์อย่างเต็มอิมมersion กับกิจกรรมการท่องเที่ยวท่ามกลางธรรมชาติอันยิ่งใหญ่ แชะออนเซ็นเพื่อผ่อนคลายกายใจ หรือเที่ยวงานเทศกาลโบราณ จังหวัด Fukushima จะทำให้คุณได้สัมผัสกับทริปแห่งความสุขและความประทับใจ

2 ปราสาท Tsurugajo (เมือง Aizu-Wakamatsu) **MAP C-3**

ปราสาท Tsurugajo เป็นปราสาทกระเบื้องหลังคาแดงที่หาชมได้ยากในประเทศญี่ปุ่น ปราสาทแห่งนี้ตั้งอยู่ในสวนสาธารณะอันเป็นจุดชมวิวดอกซากุระที่ขึ้นชื่อมากที่สุดในดินแดน Aizu เมื่อถึงช่วงดอกไม้บาน พื้นที่ภายในสวนสาธารณะจะเนืองแน่นไปด้วยเหล่าผู้คนที่มาชมดอกซากุระสายพันธุ์ต่างๆ เช่น ดอกซากุระพันธุ์ Yamazakura Yaezakura Shidarezakura และ Somei-yoshino ที่มีอยู่ราว 1,000 ต้น

การเดินทาง

สถานี Aizu-Wakamatsu ของรถไฟ JR ▶  เดินทางด้วยรถโดยสารประมาณ 20 นาที

*ฤดูใบไม้ผลิ

ฤดูใบไม้ผลิเป็นฤดูกาลที่เหล่าต้นไม้จะแตกยอดออกดอกผลิบานไปพร้อมๆ กัน ในช่วงฤดูกาลนี้ จังหวัด Fukushima จะมีจุดชมวิวยอดนิยมหลายแห่งที่คุณสามารถชมดอกซากุระอันเป็นดอกไม้สัญลักษณ์ของประเทศญี่ปุ่นได้ที่วิวทัศน์ของดอกซากุระสีชมพูอันบานสะพรั่งซึ่งมีฉากหลังเป็นภูเขาที่ยังคงถูกปกคลุมไปด้วยหิมะนั้นเป็นวิวทัศน์แบบดั้งเดิมสุดคลาสสิกของญี่ปุ่นที่จะทำให้คุณได้สัมผัสถึงการมาเยือนของฤดูใบไม้ผลิ

3 วิวทัศน์ต้น Shidarezakura บนเส้นทางรถไฟสาย Nicchu (เมือง Kitakata) MAP C-2

บริเวณริมทางเดินเล่นซึ่งเคยเป็นที่ตั้งของเส้นทางรถไฟสาย Nicchu มีต้นซากุระพันธุ์ Shidarezakura (พันธุ์กิ่งย้อย) จำนวน 1,000 ต้นที่ออกดอกบานสะพรั่งอย่างงดงามโดยทอดยาวเป็นระยะทางราว 3 กม.

การเดินทาง

สถานี Kitakata ของรถไฟ JR ▶

เดินมาโดยใช้เวลาประมาณ 5 นาที







4 Miharu Takizakura (ตำบล Miharu) **MAP E-3**

ต้น Miharu Takizakura (ซากุระน้ำตก) ในตำบล Miharu ได้รับการขนานนามว่าเป็น 1 ใน 3 ต้นซากุระที่มีชื่อเสียงมากที่สุดในประเทศญี่ปุ่น ต้นไม้ขนาดใหญ่ต้นนี้คาดว่า มีอายุไม่ต่ำกว่า 1,000 ปี กิ่งดอกซากุระบานที่ห้อยระย้าลงมาราวกับน้ำตกเป็น ภาพที่สดแสงงดงาม นอกจากนี้ ในช่วงกลางคืนยังมีการประดับไฟที่ควรค่าแก่ การรับชมอีกด้วย

การเดินทาง

สถานี Miharu ของรถไฟ JR ▶ เดินทางด้วยรถโดยสารหรือรถแท็กซี่ประมาณ 20 นาที  



5



6

5 ปราสาท Kasumigajo (เมือง Nihonmatsu) **MAP E-3**

สวนสาธารณะอันเป็นที่ตั้งของซากุระปราสาท Kasumigajo ซึ่งมีทางเดินเล่น และเรือน้ำชาอยู่ภายในนั้นเป็นที่รู้จักกันดีว่าเต็มไปด้วยสภาพธรรมชาติที่อุดม สมบูรณ์ เมื่อถึงช่วงฤดูใบไม้ผลิ สถานที่แห่งนี้จะกลายเป็นจุดชมวิวดอกซากุระ ที่บานสะพรั่งราว 4,500 ต้น

การเดินทาง

สถานี Nihonmatsu ของรถไฟ JR ▶ เดินทางด้วยรถแท็กซี่ประมาณ 5 นาที 

6 แม่น้ำ Kannonji-gawa (ตำบล Inawashiro) **MAP D-3**

คุณสามารถเพลิดเพลินไปกับการเดินชมแม่น้ำลำธารและอุโมงค์แนวต้นซากุระ ที่ออกดอกบานสะพรั่งซึ่งทอดยาวเป็นระยะทางราว 1 กม. ริมน้ำสองฟากฝั่งของ แม่น้ำ Kannonji-gawa

การเดินทาง

สถานี Kawageta ของรถไฟ JR ▶ เดินมาใช้เวลาประมาณ 1 นาที 



7



8



9



10

7 ปราสาท Shirakawa Kominejo (เมือง Shirakawa)

MAP D-5

ปราสาท Kominejo มีกำแพงหินสวยๆและป้อมปราการสามชั้นที่มีรูปทรงงดงาม ปราสาทแห่งนี้ยังได้รับเลือกให้เป็น 1 ใน 100 ปราสาทชื่อดังของประเทศญี่ปุ่นอีกด้วย นอกจากนี้ ในเดือนเมษายนจะมีผู้คนจำนวนมากเดินทางมาชมดอกซากุระราว 180 ต้นที่แข่งกันเบ่งบานรับฤดูใบไม้ผลิ


การเดินทาง

สถานี Shirakawa ของรถไฟ JR ▶ เดินมาใช้เวลาประมาณ 7 นาที 

8 สวนสาธารณะ Misaki (เมือง Iwaki) MAP G-6

สวนสาธารณะ Misaki ตั้งอยู่บนเนินเขาที่คุณสามารถชมท่าเรือ Onahama และ Marine Tower ซึ่งเป็นหอคอยสัญลักษณ์ของท่าเรือดังกล่าวที่สูงราว 60 เมตรได้ สวนสาธารณะแห่งนี้ยังเป็นจุดชมวิวยอดนิยมที่จะทำให้คุณได้สัมผัสกับความงามของวิวทะเลกับดอกซากุระราว 200 ต้น

การเดินทาง

สถานี Izumi ของรถไฟ JR ▶ เดินทางด้วยรถแท็กซี่ประมาณ 20 นาที 

9 ศาลเจ้า Ogawasuwa (เมือง Iwaki) MAP G-5

ในช่วงฤดูใบไม้ผลิ ต้นซากุระพันธุ์ Shidarezakura ในศาลเจ้า Ogawasuwa ที่มีอายุราว 500 ปีจะออกดอกผลิบาน เมื่อดอกซากุระบานสะพรั่ง ทางศาลเจ้าจะทำการประดับประดาแสงไฟและมีผู้คนเดินทางมาชมความงามของทิวทัศน์บรรยากาศภายในวัดกันเป็นจำนวนมาก

การเดินทาง

สถานี Ogawago ของรถไฟ JR ▶ เดินมาใช้เวลาประมาณ 20 นาที 

10 ทิวทัศน์ซากุระพันต้นแห่ง Natsui (ตำบล Ono)

MAP F-4

ที่ Natsui ตำบล Ono มีสถานที่ที่ชมดอกซากุระบานราว 1,000 ต้นซึ่งทอดยาวไปตามสองฟากฝั่งริมแม่น้ำเป็นระยะทาง 5 กม. บริเวณแห่งนี้ยังมีทางเดินเล่นที่ทำให้คุณสามารถเดินเที่ยวชมวิวดอกซากุระที่สะท้อนบนผิวน้ำอยู่อีกด้วย

การเดินทาง

สถานี Natsui ของรถไฟ JR ▶ เดินมาใช้เวลาประมาณ 5 นาที 

ฤดูร้อน

ในช่วงฤดูร้อน ดอกไม้ใบหญ้าจะเจริญเติบโตอย่างงดงามจนทำให้ Fukushima ถูกข้อมไปด้วยสีเขียวข่ม ฤดูกาลนี้เป็นฤดูที่มีบรรยากาศดีครั้น เนื่องจากผู้คนจะออกจากบ้านมาทำกิจกรรมต่างๆทั้งที่ทะเลและบนภูเขาเพื่อพักผ่อนหย่อนใจ เช่น เล่นน้ำ เดินป่า เป็นต้น

11 ทุ่งดอกทานตะวันแห่งที่ราบสูง Sannokura

(เมือง Kitakata) MAP C-2

เมื่อขึ้นไปบนเนินเล่นสกีของลานสกี Sannokura ในฤดูร้อน คุณจะพบกับทุ่งดอกทานตะวันระดับที่กว้างใหญ่ที่สุดในภูมิภาค Tohoku ณ ทุ่งดอกไม้ดังกล่าว คุณสามารถชมแอง Aizu และสัมผัสถึงสุดยอดความงามของทิวทัศน์ธรรมชาติและมวลดอกไม้ที่ทอดยาวลงไปตามล่าง

การเดินทาง

สถานี Kitakata ของรถไฟ JR ▶ เดินทางด้วยรถโดยสารหรือรถแท็กซี่ประมาณ 30 นาที



12 พิพิธภัณฑ์สัตว์น้ำ Fukushima “Aquamarine Fukushima” (เมือง Iwaki)

MAP G-6

พิพิธภัณฑ์แห่งนี้เป็นที่พำนักของสัตว์น้ำและสิ่งแวดลอมที่มีกิจกรรมต่างๆให้ผู้คนมาเยือนได้ลองทำและเรียนรู้อย่างสนุกเพลิดเพลิน นอกจากตู้ปลาขนาดใหญ่ที่มาในธีม “จุดบรรจบของกระแสน้ำแห่งมหาสมุทรแปซิฟิก” แล้ว ที่นี่ยังมีโซน Touch Pool ระดับใหญ่ที่สุดในโลกซึ่งเปิดโอกาสให้คุณได้สัมผัสกับสิ่งมีชีวิตต่างๆอีกด้วย


การเดินทาง

สถานี Izumi ของรถไฟ JR ▶ เดินทางด้วยรถโดยสารประมาณ 15 นาที



เก็บผลไม้

ในจังหวัด Fukushima มีสวนผลไม้ที่คุณสามารถเก็บผลไม้ต่างๆได้ตลอดทั้งปี ไม่ว่าจะเป็นพีช สาลี่ องุ่น และแอปเปิล สวนผลไม้ที่ได้รับความนิยมคือสวนที่อยู่เลียบทางหลวงจังหวัดสาย 5 ของเมือง Fukushima หรือที่เรียกว่าถนนสาย “Fruit Line” ซึ่งมีนักท่องเที่ยวเดินทางมากเก็บผลไม้ที่สดใหม่กันเป็นจำนวนมาก



13 ย่านที่พักโบราณ Ouchi-juku (ตำบล Shimogo) **MAP C-4**

Ouchi-juku เป็นย่านที่พักโบราณของยุคเอโดะที่ได้รับการอนุรักษ์เอาไว้มาจนถึงปัจจุบัน บนถนนใหญ่กลางย่านแห่งนี้มีร้านอาหารเครื่องดื่มและร้านขายของฝากไม่ต่ำกว่า 30 ร้านที่ตั้งอยู่ในอาคารมุงหลังคาหญาคาแบบโบราณ

การเดินทาง

สถานี Yunokami Onsen ของ Aizu Railway ▶

เดินทางด้วยรถโดยสารหรือรถแท็กซี่ประมาณ 15 นาที



14



15

14 วัด Fukuman Kokuzoson Enzoji (ตำบล Yanaizu) **MAP C-3**

วัด Fukuman Kokuzoson Enzoji หรือวัด Enzoji เป็นวัดโบราณที่ถูกสร้างขึ้นเมื่อราว 1,200 ปีก่อนโดยพระอาจารย์ Tokuitsu พระสมณศักดิ์สูงรูปหนึ่ง ตามตำนานเล่าว่าในตอนสร้างวัด มีวัวแดงที่ไม่มีใครรู้ว่ามาจากแห่งไหนได้ปรากฏกายขึ้นและช่วยขนวัสดุก่อสร้าง ตำนานดังกล่าวยังได้กลายมาเป็นต้นกำเนิดของตุ๊กตาวัวแดง "Akabeko" ที่เป็นของเล่นพื้นบ้านในดินแดน Aizu อีกด้วย

การเดินทาง

สถานี Aizu-Yanaizu ของรถไฟ JR ▶

เดินมาโดยใช้เวลาประมาณ 10 นาที



15 อุทยานแห่งชาติ Oze (หมู่บ้าน Hinoemata) **MAP A-6**

อุทยานแห่งชาติ Oze เป็นที่สูงชันและระดับใหญ่ที่สุดในประเทศญี่ปุ่นซึ่งเต็มไปด้วยธรรมชาติอันอุดมสมบูรณ์ ใจกลางของอุทยานแห่งนี้มีทั้งบึง Oze พื้นที่ชุ่มน้ำ Ozegahara และภูเขา Hiuchigatake ฯลฯ ผู้มาเยือนสามารถเพลิดเพลินไปกับการชมทิวทัศน์แสนสวยของทุ่งดอกเดซี่และดอกไม้สายฟ้าพันรูอื่นๆ

การเดินทาง (มายังช่องเขา Numayama)

สถานี Aizukogen-Ozeguchi ของ Aizu Railway ▶

เดินทางด้วยรถโดยสารประมาณ 2 ชั่วโมง



ฤดูใบไม้ร่วง

ในฤดูใบไม้ร่วง จังหวัด Fukushima จะมีทิวทัศน์ใบไม้เปลี่ยนสีอันงามงดที่แต่งแต้มสีสันให้กับภูเขาเลากาและวัดวาอารามแห่งต่างๆ ผู้มาเยือนจะได้ดื่มด่ำกับทิวทัศน์ประจำฤดูกาลที่ย้อมไปด้วยสีเหลืองแดงท่ามกลางอากาศอันแสนปลอดโปร่งและสายลมอันสดชื่น

16 Bandai-Azuma Skyline (เมือง Fukushima) MAP D-2

Bandai-Azuma Skyline เป็นถนนเพื่อการท่องเที่ยวที่ตัดผ่านเทือกเขา Azuma และสูงจากระดับน้ำทะเล 1,350 เมตรโดยเฉลี่ย ตลอดสองข้างทางของถนน คุณจะมองเห็นทิวทัศน์ต่างๆ โดยเฉพาะทิวทัศน์ของใบไม้เปลี่ยนสีในฤดูใบไม้ร่วงที่วิเศษงดงาม

การเดินทาง (มายัง Jododaira)

สถานี Fukushima ของรถไฟ JR ▶ เดินทางด้วยรถแท็กซี่ประมาณ 1 ชั่วโมง



17



18

17 วิหาร Shiramizu Amidado (เมือง Iwaki) MAP G-5

วิหาร Shiramizu Amidado เป็นวิหารพุทธที่ถูกสร้างขึ้นเมื่อปีค.ศ.1160 ปัจจุบันถูกกำหนดให้เป็นสมบัติแห่งชาติของประเทศญี่ปุ่น วิหารแห่งนี้ถูกห้อมล้อมไปด้วยสวนธรรมชาติที่งดงาม ในฤดูใบไม้ร่วง นักท่องเที่ยวสามารถรับชมทิวทัศน์ใบไม้เปลี่ยนสีแสนสวยของใบแปะก๊วยและใบเมเปิ้ลได้

การเดินทาง

สถานี Uchigo ของรถไฟ JR ▶ เดินทางด้วยรถโดยสารประมาณ 25 นาที



18 ทิวทัศน์ต้นเมเปิ้ลพันธุ์กิ่งย้อยแห่ง Nakakamado (เมือง Iwaki) MAP F-6

ต้นเมเปิ้ลชื่อดังที่ Nakakamado ในเมือง Iwaki เป็นต้นเมเปิ้ลแดงขนาดใหญ่ซึ่งเกิดการกลายพันธุ์จนมีลำต้นคดเคี้ยว รูปทรงดังกล่าวถือเป็นสิ่งที่หาชมได้ยากมากในทางพฤกษศาสตร์ ต้นไม้ต้นนี้ยังได้รับเลือกให้เป็นอนุสรณ์สถานทางธรรมชาติของประเทศญี่ปุ่นอีกด้วย

การเดินทาง

สถานี Izumi ของรถไฟ JR ▶ เดินทางด้วยรถแท็กซี่ประมาณ 10 นาที





19



2




20

19 หุบเขา Nakatsu-gawa (หมู่บ้าน Kitashiobara) **MAP D-2**
 เมื่อฤดูใบไม้ร่วงมาถึง หุบเขา Nakatsu-gawa ที่ทอดยาวเลียบบน Bandai-Azuma Lakeline เป็นระยะทางราว 10 กม. จะถูกย้อมไปด้วยสีแดงและสีเหลืองอันสดใสของใบไม้ที่เปลี่ยนสี หากมีโอกาส เราขอแนะนำให้คุณมาเดินเล่นชมวิวนทางเดินเล่นกลางหุบเขาแห่งนี้

การเดินทาง
 สถานี Inawashiro ของรถไฟ JR ▶ เดินทางด้วยรถแท็กซี่ประมาณ 35 นาที 

2 เรือนน้ำชา Rinkaku (เมือง Aizu-Wakamatsu) **MAP C-3**
 เรือนน้ำชา Rinkaku ตั้งอยู่ในสวนสาธารณะ Tsurugajo ว่ากันว่าถูกสร้างโดย Shoan ปรมาจารย์ด้านการชงชาผู้เป็นบุตรชายของ Sen no Rikyu ที่เรือนน้ำชาแห่งนี้ คุณสามารถนั่งจิบชาที่ทะเลสาบและทานขนมได้อย่างเพลิดเพลิน

การเดินทาง
 สถานี Aizu-Wakamatsu ของรถไฟ JR ▶ เดินทางด้วยรถโดยสารประมาณ 20 นาที 

20 ศาลา Nagatoko แห่งศาลเจ้า Shingu Kumano (เมือง Kitakata) **MAP C-2**
 ศาลา Nagatoko เป็นหอสวดมนต์ของศาลเจ้า Kumano ซึ่งถูกสร้างขึ้นมาตั้งแต่ช่วงปลายยุคเออินและเป็นสิ่งสำคัญทางวัฒนธรรมของประเทศญี่ปุ่น ในช่วงฤดูใบไม้ร่วง ใบแปะก๊วยสีเหลืองจะร่วงโรยเต็มพื้นรอบศาลาและแต่งเติมสีสันอันงดงามเหลืองอร่ามให้แก่วัด


การเดินทาง
 สถานี Kitakata ของรถไฟ JR ▶ เดินทางด้วยรถแท็กซี่ประมาณ 15 นาที 



21 Goshiki-numa (หมู่บ้าน Kitashiobara) **MAP D-2**

Goshiki-numa (บึง 5 สี) เป็นกลุ่มบึงที่เกิดจากการปะทุของภูเขาไฟ Bandai บริเวณแห่งนี้มีทางเดินชมธรรมชาติซึ่งคุณสามารถเดินชมบึงที่มีสีสีแตกต่างกันไป เช่น บึง สีเขียวมรกต และบึงสีน้ำเงินโคบอลต์ เป็นต้น

การเดินทาง

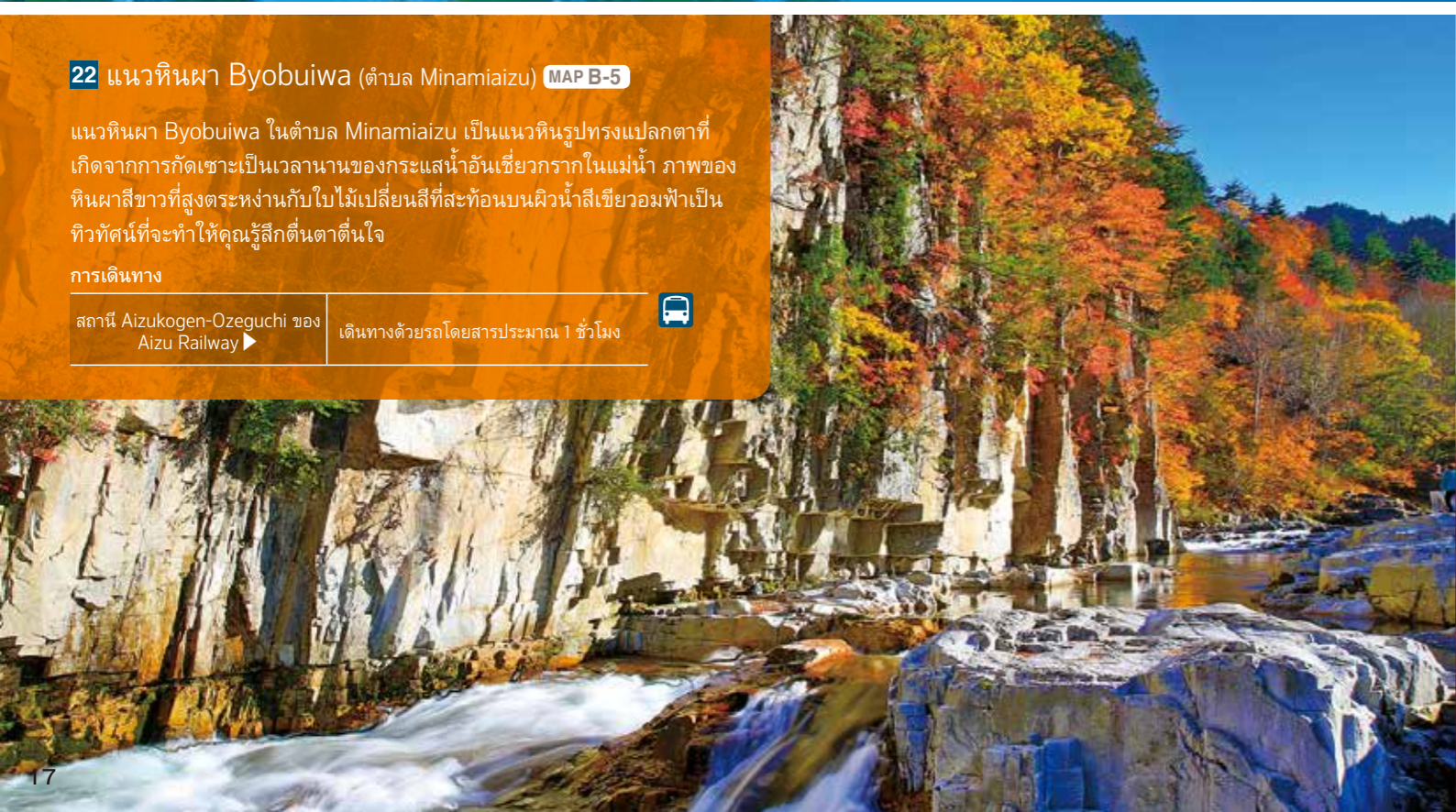
สถานี Inawashiro ของรถไฟ JR ▶ เดินทางด้วยรถโดยสารประมาณ 25 นาที 

22 แนวหินผา Byobuiwa (ตำบล Minamiaizu) **MAP B-5**

แนวหินผา Byobuiwa ในตำบล Minamiaizu เป็นแนวหินรูปทรงแปลกตาที่เกิดจากการกัดเซาะเป็นเวลานานของกระแสน้ำอันเชี่ยวกรากในแม่น้ำ ภาพของหินผาสีขาวที่สูงตระหง่านกับใบไม้เปลี่ยนสีที่สะท้อนบนผิวน้ำสีเขียวอมฟ้าเป็นทิวทัศน์ที่จะทำให้คุณรู้สึกตื่นตาตื่นใจ

การเดินทาง


สถานี Aizukogen-Ozeguchi ของ Aizu Railway ▶ เดินทางด้วยรถโดยสารประมาณ 1 ชั่วโมง 



23 ทุ่งโคเชียแห่งสวนสมุนไพร Inawashiro (ตำบล Inawashiro) **MAP D-3**

ทุ่งสีแดงสดของต้นโคเชีย หรือที่เรียกอีกชื่อหนึ่งว่า “พุ่มหญ้าแห่งฤดูใบไม้เปลี่ยนสี” ซึ่งมีอยู่มากกว่า 2,300 พุ่มในสวนสมุนไพร Inawashiro นั้นสร้างความเพลิดเพลินตาเพลินใจให้แก่เหล่าผู้คนที่มาเยือนเป็นอย่างดี

การเดินทาง

สถานี Inawashiro ของรถไฟ JR ▶ เดินทางด้วยรถโดยสารประมาณ 15 นาที 



ฤดูหนาว

แม้ในฤดูหนาว จังหวัด Fukushima จะมีหิมะตกหนัก และอากาศที่หนาวเหน็บ แต่ที่นี่ก็มีทัศนียภาพอันงดงาม ผู้มาเยือนสามารถเพลิดเพลินไปกับความงามอันมีมนต์ขลังของหิมะ และน้ำแข็งที่ปกคลุมไปทั่วทุกหนแห่ง หากมีโอกาส เราขอเชิญคุณมาพักผ่อนหย่อนใจไปกับกิจกรรมรูปแบบต่างๆ ที่มีแต่ในจังหวัดแห่งนี้เท่านั้น

24 สะพาน Tadami River First Bridge (ตำบล Mishima) MAP B-3

ทิวทัศน์ของสะพาน Tadami River First Bridge ที่มีรถไฟท้องถิ่นแล่นผ่านระหว่างหุบเขากลางป่าซึ่งปกคลุมไปด้วยหิมะอันขาวโพลนนั้นเป็นทิวทัศน์อันเลื่องชื่อและสุดแสนงดงามจนมีนักท่องเที่ยวจากทั่วโลกเดินทางมาเยี่ยมชมมากมาย

การเดินทาง

สถานี Aizu-Miyashita ของรถไฟ JR ▶ เดินทางด้วยรถแท็กซี่ประมาณ 5 นาที



สกี

ในจังหวัด Fukushima มีลานสกีถึง 22 แห่งโดยจะอยู่ที่เขต Aizu เป็นหลัก ทุกฤดูคนไม่ว่าจะเป็นนักเล่นสกีระดับสูง นักเล่นสกีมือสมัครเล่น หรือผู้ที่มักกิน เป็นครอบครัวสามารถสนุกสนานไปกับคอร์สเล่นสกีหลากหลายเส้นทางบน เนินสกีที่มีละอองหิมะอันเบานุ่ม



25 Ashinomaki Onsen Snow Town

(เมือง Aizu-Wakamatsu) **MAP C-4**

สถานที่แห่งนี้มีกิจกรรมกลางแจ้งเฉพาะช่วงฤดูหนาวให้ทุกคนได้สนุกอยู่ หลายรูปแบบ เช่น นั่งเรือกล้วยหิมะ ขับสโนว์โมบิล เล่นสไลเดอร์หิมะ เป็นต้น


การเดินทาง

สถานี Ashinomaki Onsen ของ Aizu Railway ▶	เดินทางด้วยรถแท็กซี่ประมาณ 5 นาที 
---	---

26 Takayu Onsen (เมือง Fukushima) MAP E-2

Takayu Onsen เป็นแหล่งออนเซ็นรักษาโรคมะเร็งตั้งแต่สมัยโบราณ น้ำแร่ร้อนสีขาวขุ่นของที่นี่อบอวลไปด้วยกลิ่นหอมจากกำมะถันและมีสรรพคุณด้านการบำบัดรักษาโรคเป็นอย่างมาก ผู้มาเยือนสามารถเพลิดเพลินกับการแช่ตัวใน น้ำแร่ร้อนที่มาจากแหล่งน้ำธรรมชาติโดยตรงโดยไม่มีการเพิ่มน้ำธรรมดาสม เข้าไปแช่แต่เนิ่นๆ


การเดินทาง

สถานี Fukushima ของ รถไฟ JR ▶	เดินทางด้วยรถโดยสารประมาณ 40 นาที 
-------------------------------	---

27 Iwaki Yumoto Onsen (เมือง Iwaki) MAP G-5

Iwaki Yumoto Onsen เป็นแหล่งออนเซ็นที่มีประวัติศาสตร์ยาวนาน มากกว่า 1,000 ปี น้ำแร่ร้อนของที่นี่เป็นน้ำแร่หาพบได้ยากในประเทศญี่ปุ่น เนื่องจากอุดมไปด้วยแร่ธาตุต่าง ๆ นานา แหล่งออนเซ็นแห่งนี้ยังเป็นรู้จักกันดี ว่าเป็นออนเซ็นที่ทำให้ผิวสวยอีกด้วย

การเดินทาง

สถานี Yumoto ของรถไฟ JR ▶	เดินทางโดยใช้เวลาประมาณ 10 นาที 
---------------------------	---

28 Ashinomaki Onsen (เมือง Aizu-Wakamatsu) MAP C-4

Ashinomaki Onsen เป็นแหล่งออนเซ็นรักษาโรคที่ผู้คนรู้จักกันดีมาตั้งแต่ สมัยโบราณ ผู้คนมากมายต่างเดินทางมาแช่ออนเซ็นที่นี่เพื่อบรรเทาอาการ ปวดหลังปวดเอวและฟื้นฟูร่างกายจากความเหนื่อยล้า ป่อออนเซ็นที่ได้รับ ความนิยมคือบ่อกลางแจ้งของเรียวกังที่ตั้งอยู่บนเนินเขาสูงซึ่งคุณสามารถรับ ชมความงามตามฤดูกาลของหุบเขา Okawa ที่อยู่เบื้องล่างในขณะแช่ตัวได้

การเดินทาง

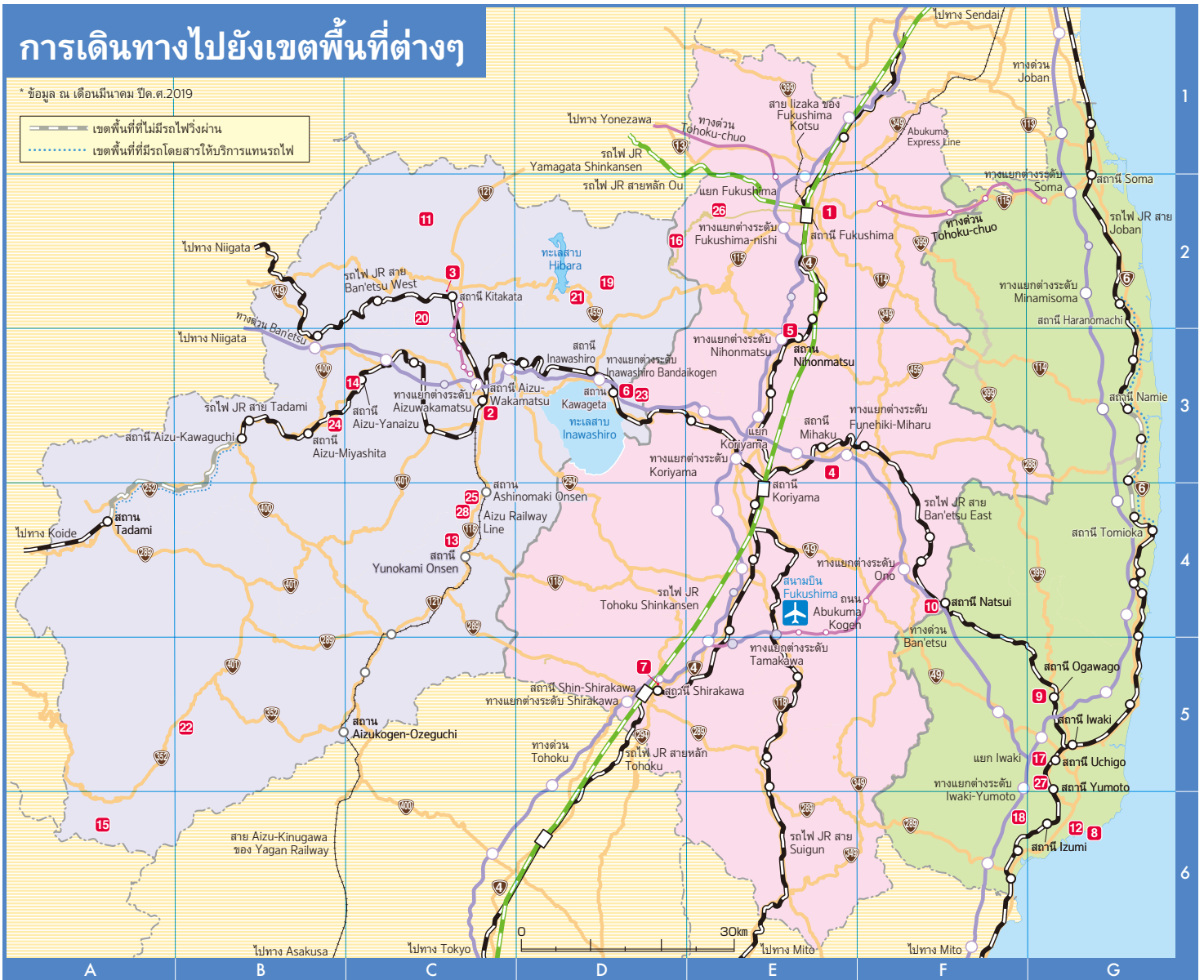
สถานี Ashinomaki Onsen ของ Aizu Railway ▶	เดินทางด้วยรถแท็กซี่ประมาณ 5 นาที 
---	---



การเดินทางไปยังเขตพื้นที่ต่างๆ

* ข้อมูล ณ เดือนมีนาคม ปีค.ศ.2019

— เขตพื้นที่ที่ไม่มีรถไฟวิ่งผ่าน
 เขตพื้นที่ที่มีรถโดยสารให้บริการแทนรถไฟ



* ตำแหน่ง อัตราส่วน ระยะเวลาที่ใช้ในการเดินทาง และข้อมูลอื่นๆที่ปรากฏบนแผนที่นี้เป็นเพียงการคาดคะเนโดยประมาณ

โดยเครื่องบิน

Thailand → Sendai: ราว 7 ชั่วโมง
 Thailand → Tokyo: ราว 7 ชั่วโมง

การเดินทางมายังจังหวัด Fukushima

โดยรถยนต์

Sendai → Fukushima: รถไฟ JR Tohoku Shinkansen ราว 20 นาที
 Tokyo → Fukushima: รถไฟ JR Tohoku Shinkansen ราว 1 ชั่วโมง 30 นาที

โดยรถไฟ

Sendai → Fukushima: ทางด่วน Tohoku ราว 1 ชั่วโมง
 Tokyo → Fukushima: ทางด่วน Tohoku ราว 3 ชั่วโมง

— รถไฟ (JR)
 — รถไฟสาย Shinkansen
 — ทางด่วน

แผนที่เส้นทางเดินรถไฟ

* ข้อมูล ณ เดือนมีนาคม ปีค.ศ.2019

เขตพื้นที่ที่ไม่มีรถไฟวิ่งผ่าน

— สถานี Aizu-Kawaguchi - สถานี Tadami ของสาย Tadami
 * มีบริการรถโดยสารที่วิ่งระหว่างสถานี Aizu-Kawaguchi - สถานี Tadami แทนรถไฟ
 — สถานี Tomioka - สถานี Namie ของสาย Joban
 * ในเขตพื้นที่ของสาย Joban ที่ไม่มีรถไฟวิ่งผ่าน จะมีรถโดยสารที่ให้บริการแทนรถไฟอยู่เป็นบางส่วน